



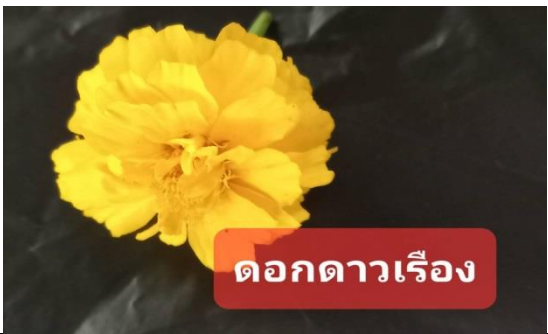









กิจกรรม Test สีของใบไม้แต่ละชนิด

ลำดับ	ชนิดใบไม้	ลักษณะของใบไม้	ให้สี
.	ใบสัก		ม่วงเข้ม
1	ใบสัก		สีเหลือง
2	ใบสบู่แดง		สีเขียวจืด
3	ใบคูณ		สีน้ำตาล
4	กัญชา		สีเขียว
5	กลีบดอก ดาวเรือง		สีเหลือง

6	ใบมะม่วง (ยอดใบอ่อน)	 	สีเขียว
7	ใบปีป (ยอด ใบอ่อน)		สีเหลือง
8	ใบเพกา		สีส้ม
9	ใบสนเกรติเว็จ		สีเข้จวบางๆ (เงา)
10	ใบจั้เหล็ก		สีน้ำตาล

<p>11</p>	<p>ใบตลบป่า</p>		<p>สีเหลือง</p>
<p>12</p>	<p>ดอกกระดุมทอง</p>		<p>สีส้ม</p>
<p>13</p>	<p>ใบต้นตีนนก</p>		<p>สีเหลืองมัน</p>
<p>14</p>	<p>ใบกะหล่ำ</p>		<p>สีเหลือง</p>

15	ใบกระเจี๊ยบ		สีเหลือง
16	ใบดาเซีผสม		ห้าตาก
17	ใบง่านาง		เหลือง
18	ใบกระถิน		สีเหลืองเข้ม
19	ดอกอัญชัน		สีม่วง

20	ใบจี๊ด		เหล็กงเข้
21	ใบมะละกอ (ยอด)		เหล็กอ่อน
22	ดอกหญ้า		ส้มเหล็ก